

Todos os meses mais de 5,1 milhões de internautas visitam o Fórum do BABOO. Lá todas as suas dúvidas e problemas de informática são solucionados gratuitamente pela nossa comunidade. Participe você também:

<http://www.babooforum.com.br>

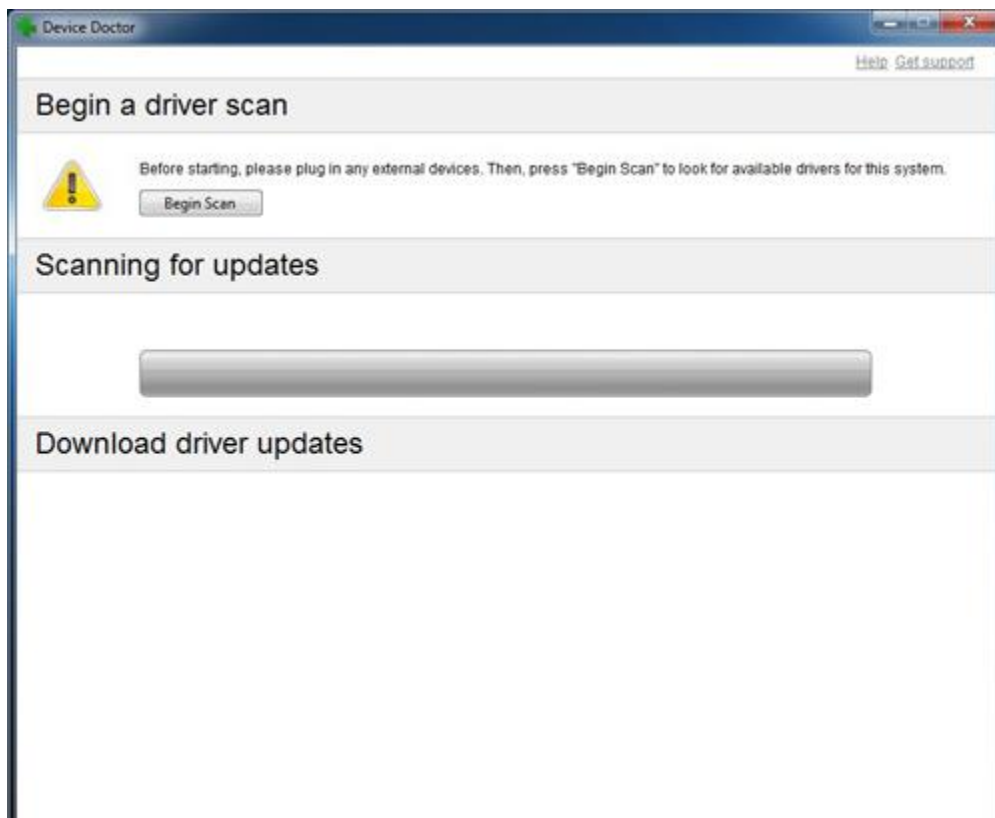
Este tutorial está publicado originalmente em <http://www.baboo.com.br/conteudo/modelos/?a=37217&z=396>

## Tenha um 'Windows Update' para seus drivers

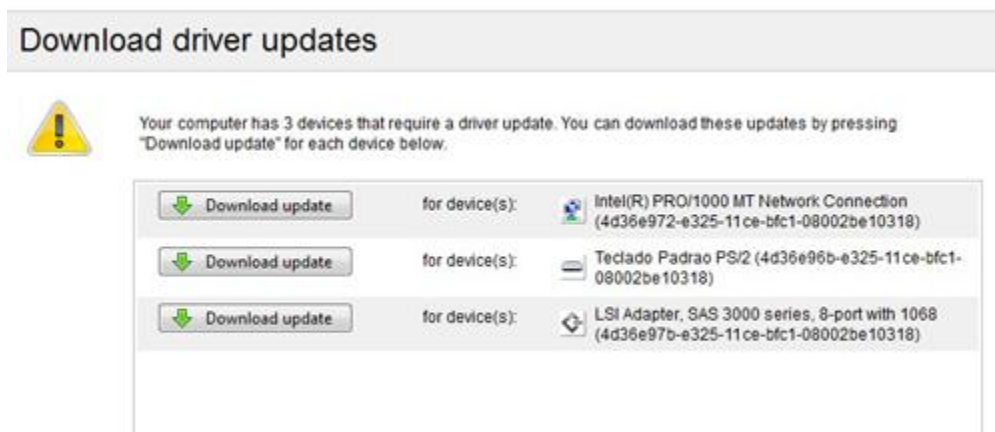
Software gratuito faz varredura em busca de drivers atuais

O Windows Update é excelente para atualizar seu Windows e outros produtos da Microsoft, mas existem softwares ainda melhores para atualizar os drivers de sua máquina. Vamos conhecer o [gratuito Device Doctor](#).

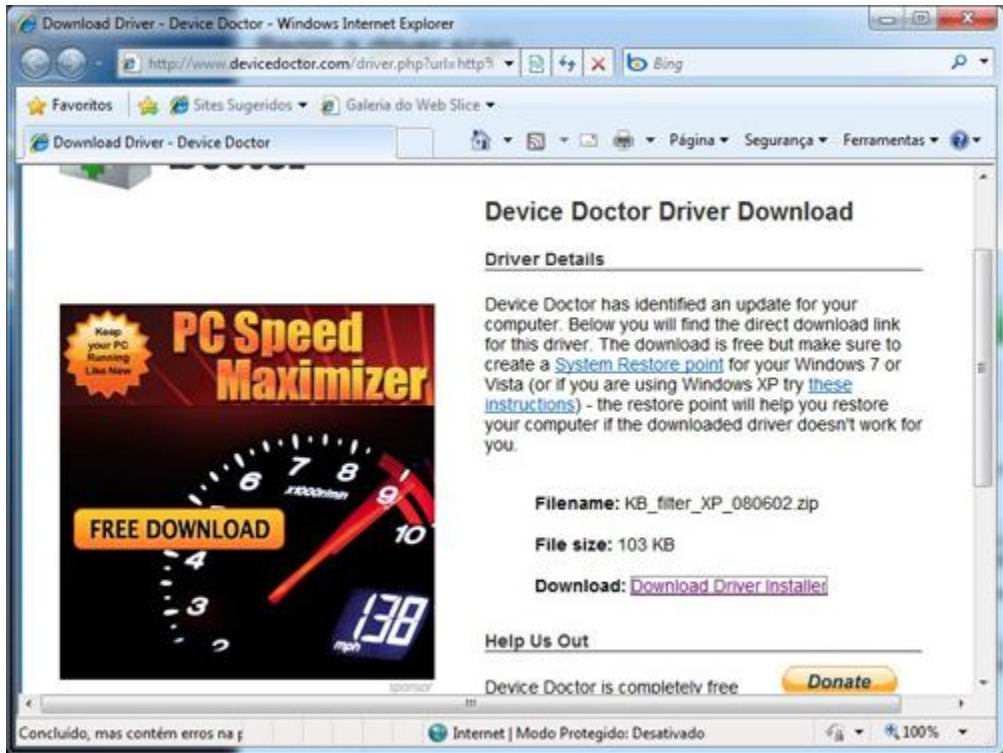
**01.** Abra o Device Doctor e clique em **Begin Scan** para iniciar a varredura.



**02.** Se houver alguma atualização, clique no botão **Download update** de cada driver diferente.



03. Quando o botão é clicado, o site do Device Doctor é aberto, e você precisa fazer o download e instalação do driver manualmente.



04. Se o arquivo for um programa, simplesmente instale-o. Se não, abra o Gerenciador de Dispositivos (pela caixa de busca do Menu Iniciar do Windows 7), clique com o botão direito do mouse no hardware cujo driver será atualizado e escolha Atualizar Driver. Aponte para pasta que contém o driver que você baixou – descompacte o arquivo ZIP baixado antes.

